



CONTENIDO

- 1.** Estados Financieros a diciembre 31 de 2023
- 2.** Certificación Estados Financieros
- 3.** Dictamen Revisor Fiscal
- 4.** Informe de Gestión
- 5.** Proyecto de Distribución de utilidades


LINEAS AEREAS DEL NORTE DE SANTANDER LANS S.A.S
ESTADO DE SITUACIÓN FINANCIERA
A 31 DE DICIEMBRE DE 2023
Con cifra comparativas al 31 de diciembre de 2022
Cifras expresadas en pesos colombianos

Notas	A 31 de diciembre de		VARIACION	
	2023	2022		
ACTIVOS				
Activos corrientes				
Efectivo y equivalentes de efectivo	5	909.065.629,70	786.083.151,71	122.982.477,99
Inversiones	6	1.934.255.343,77	428.000.000,00	1.506.255.343,77
Deudores comerciales y otros Deudores	7	762.011.296,34	450.366.938,60	311.644.357,74
Otros activos	8	132.999.042,42	49.110.423,40	83.888.619,02
Total activos corrientes		3.738.331.312,23	1.713.560.513,71	2.024.770.798,52
Activos no corrientes				
Propiedades, planta y equipo	9	363.845.503,00	405.244.284,00	- 41.398.781,00
Activos intangibles	10	313.346.285,00	313.346.285,00	-
Propiedades de Inversión	11	138.228.100,00	138.228.100,00	-
Por Impuestos diferidos		-	-	-
Total activos no corrientes		815.419.888,00	856.818.669,00	- 41.398.781,00
Total activos		4.553.751.200,23	2.570.379.182,71	1.983.372.017,52
PASIVOS Y PATRIMONIO				
Pasivos corrientes				
Proveedores		93.199.555,00	21.349.529,00	71.850.026,00
Cuentas por pagar	12	1.842.435.011,34	326.798.020,94	1.515.636.990,40
Impuestos corrientes por pagar	13	202.639.000,00	117.256.000,00	85.383.000,00
Beneficios Empleados	14	91.822.149,69	63.904.610,00	27.917.539,69
Otros pasivos	12	3.520.800,00	-	3.520.800,00
Total pasivos corrientes		2.233.616.516,03	529.308.159,94	1.704.308.356,09
Pasivos no corrientes				
Pasivos por impuesto diferido	15	21.879.577,00	18.726.263,00	3.153.314,00
Total pasivos no corrientes		21.879.577,00	18.726.263,00	3.153.314,00
Total pasivos		2.255.496.093,03	548.034.422,94	1.707.461.670,09
Patrimonio				
Capital suscrito y pagado	16	350.000.000,00	350.000.000,00	-
Reservas		161.166.122,00	149.752.440,00	11.413.682,00
Utilidades acumuladas		1.133.709.495,77	1.030.986.362,46	102.723.133,31
Utilidad marco normativo adopción por primera vez		377.469.142,00	377.469.142,00	-
Ganancias Netas		275.910.347,43	114.136.815,31	161.773.532,12
Total patrimonio		2.298.255.107,20	2.022.344.759,77	275.910.347,43
Total pasivos y patrimonio		4.553.751.200,23	2.570.379.182,71	1.983.372.017,52

Las Notas Adjuntas son parte integral de los Estados Financieros



JOSE LUIS CHACON GARNICA
Representante Legal



ANDREA MALDONADO DAVILA
Contador Público
TP 134811-T



ISABEL ARCILA ARIAS
Revisor Fiscal
TP 244960-T

Domicilio principal Lebrija- Santander VIGILADO SUPERSALUD

Aeropuerto Camilo Daza
Tels : 5875231-313 432 9037
aerolans@hotmail.com
Muelle de carga - Cúcuta - Col.

aerolans@hotmail.com

Aeropuerto Palonegro
Cels 3134327797 - 3153715888
operacionesbga@aerolans.com
Bucaramanga - Col.



LINEAS AEREAS DEL NORTE DE SANTANDER LANS S.A.S
ESTADO DEL RESULTADO INTEGRAL
Para los años terminados al 31 de diciembre de 2023 y 2022
Cifras expresadas en pesos colombianos

	Nota:	A 31 de diciembre de		VARIACION
		2.023,00	2.022,00	
Ingresos de actividades ordinarias	17	4.507.521.441,91	2.483.523.123,00	2.023.998.318,91
Costo de ventas		-	-	-
Ganancia bruta		4.507.521.441,91	2.483.523.123,00	2.023.998.318,91
Otros ingresos	18	2.346.654,40	13.244.835,34	- 10.898.180,94
Gastos de administración y ventas	19	4.115.673.764,25	2.255.538.791,59	1.860.134.972,66
Otros gastos	20	19.796.718,76	18.000.231,43	1.796.487,33
Ganancias por Actividades de Operación		374.397.613,30	223.228.935,32	151.168.677,98
Ingresos Financieros		112.570.334,80	1.723.990,39	110.846.344,41
Gastos financieros		19.704.286,67	17.776.490,40	1.927.796,27
Ganancia antes de Impuestos		467.263.661,43	207.176.435,31	260.087.226,12
Gastos por Impuesto a las ganancias		191.353.314,00	93.039.620,00	98.313.694,00
Ganancia Neta del Periodo		275.910.347,43	114.136.815,31	161.773.532,12

Las Notas Adjuntas son parte integral de los Estados Financieros

JOSE LUIS CHACON GARNICA
Representante Legal

ANDREA MALDONADO DAVILA
Contador Público
TP 134811-T

ISABEL ARCILA ARIAS
Revisor Fiscal
TP 244960-T

Domicilio principal Lebrija- Santander VIGILADO SUPERSALUD

Aeropuerto Camilo Daza
Tels : 5875231-313 432 9037
aerolans@hotmail.com
Muelle de carga - Cúcuta - Col.

aerolans@hotmail.com

Aeropuerto Palonegro
Cels 3134327797 - 3153715888
operacionesbga@aerolans.com
Bucaramanga - Col.

NOTA 1

ENTIDAD Y OBJETO SOCIAL

La sociedad LINEAS AEREAS DEL NORTE DE SANTANDER S.A.S LANS SAS., se constituyó mediante escritura pública No. 0000017 de la notaria cuarta de Cucuta, el 7 de enero de 1.987. Registrado en Camara de Comercio de Cucuta bajo el numero 870036 en enero 20 de 1987. En abril 1 de 2011 por acta No. 28, inscrita en mayo 12 de 2011, la junta de socios decide realizar la transformacion de sociedad Limitada a Sociedad por acciones Simplificada.

Identificada con la matricula mercantil numero 00027401 y con Nit. 890.506.440-1. Su domicilio principal se encuentra ubicada en el Aeropuerto Palonegro Municipio de Lebrija departamento de Santander.

Su modelo de negocio es el transporte aereo nacional de carga y de pasajeros y se rige bajo las normas de la Aeronautica Civil Colombiana.

Compañía esta activa a la fecha.

NOTA 2

FECHA DE CORTE

La información presentada corresponde al periodo comparativo entre Enero 1 a diciembre 31 de 2023 y 2022.

NOTA 3

POLÍTICAS Y PRÁCTICAS CONTABLES

Los estados financieros han sido preparados de acuerdo con las normas de contabilidad y de Información Financiera NIIF para PYMES aceptadas en Colombia y vigentes a la fecha. La aplicación de las NIIF se ajusta a lo establecido en la Ley 1314 de 2009 y Decreto 3022 de diciembre de 2013.

Para elaborar los estados financieros LANS SAS, los estructura bajo los siguientes supuestos contables: Base de acumulacion o devengo y Negocio en marcha.

Los estados financieros se presentan en pesos colombianos, tal unidad monetaria corresponde a la moneda funcional y de presentación de la Empresa.

NOTA 4

RESUMEN PRINCIPALES POLITICAS CONTABLES

Las principales politicas contables que se han utilizado en la preparacion de estos estados financieros se resumen a continuacion.

EFFECTIVO Y EQUIVALENTES AL EFFECTIVO

Incorpora la existencia en dinero con disponibilidad inmediata, en el transcurso normal de las operaciones de la empresa y a los depósitos realizados, tanto en cuentas corrientes como en cuentas de ahorro.

Se incluyen en los equivalentes al efectivo las inversiones con vencimiento menor a tres meses. Se miden al costo de la transacción.

INVERSIONES

Comprende los excesos de liquidez, representados en títulos valores y demás documentos, con el fin de obtener rentas fijas o variables, las cuales se clasifican en el estado de situación financiera como activos corrientes, cuando se rediman antes de un año y como no corrientes

CUENTAS POR COBRAR

Las ventas se realizan con condiciones de crédito normales, y los valores de las cuentas por cobrar no tienen interés. Se miden a su costo de la transacción. Cuando el plazo se amplía más allá de las condiciones normales del crédito, las cuentas por cobrar se miden al costo amortizado utilizando el método de interés efectivo. Se debe determinar su deterioro ante la incertidumbre de recuperación.

INVENTARIOS

Los inventarios se registran al menor entre el costo y su precio de venta estimado menos los costos de terminación y gastos de venta. Al final de cada período se evaluará la obsolescencia y/o deterioro, caso en el cual se reconocerá tal situación en los resultados del ejercicio.

LINEAS AEREAS DEL NORTE DE SANTANDER LANS S.A.S
NOTAS A LOS ESTADOS FINANCIEROS
AÑO TERMINADO A 31 DE DICIEMBRE DE 2023

PROPIEDADES, PLANTA Y EQUIPO

Representan activos tangibles que se mantienen para su uso en el desarrollo de su objeto social, asimismo se preve usarlo más de un período contable.

La empresa econocerá a un activo como elemento de la propiedad, planta y equipo si es probable que la entidad obtenga beneficios económicos futuros; además que el costo de dicho activo pueda medirse con fiabilidad.

Las propiedades, planta y equipo se miden al costo menos la depreciacion acumulada y cualquier perdida por deterioro del valor acumulado. La depreciacion se reconoce sobre la base de linea recta .

Para el cálculo de las depreciaciones se utilizaran las siguientes vidas útiles y valores residuales:

ACTIVO	VIDA UTIL	VALOR RESIDUAL
Edificaciones	50 Años	
Maquinaria	20 Años	10%
Muebles y enseres	10 Años	
Equipo de oficina	7 Años	
Equipo de computo	3 Años	
Equipo de comunicaciones	5 Años	
Vehiculos	12 Años	
Avionetas	15 Años	10%

Si varios elementos de propiedad, planta y equipo tienen la misma vida útil se agruparan como partes de un mismo componente

Si existe algún indicio de que se ha producido un cambio significativo en la tasa de depreciacion, vida util o valor residual de un activo, se revisa la depreciacion de ese activo de forma prospectiva para generar nuevas expectativas.

INTANGIBLES

La empresa econocerá a un activo intangible solo si es probable que la entidad obtenga beneficios económicos futuros; además que el costo de dicho activo pueda medirse con fiabilidad.

Medirá sus activos intangibles al costo.

CUENTAS POR PAGAR

Las cuentas y documentos por pagar deben valorarse por el valor total adeudado, que se define como la cantidad a pagar en el momento de reconocer el pasivo.

Se reconoce como pasivo los derechos o pagos a favor de terceros originados en: prestacion de servicios recibidos, compra de bienes a credito, el uso de activos de propiedad de terceros cuyo pago se realiza a credito y las obligaciones contraidas a favor de terceros.

BENEFICIOS A EMPLEADOS

Se aplica a todos los beneficios o retribuciones que obtienen los empleados, excepto a los relativos a transacciones con pagos basados en acciones.

Se mediran los beneficios a empleados según la normatividad laboral y/o los planes de beneficio adicionales acordados con el empleado.

INGRESOS

Los ingresos se miden al valor razonable del pago recibido o por recibir por la compañía de los bienes suministrados o los servicios proporcionados, sin contar impuestos sobre las ventas y neto de rebajas, descuentos comerciales y similares.

NOTA 5

Efectivo y equivalentes al efectivo

Efectivo y equivalentes al efectivo al 31 de diciembre de 2023 Y 2022 incluye los siguientes componentes:

Su saldo a la fecha está conformado así:

	<u>2.023</u>	<u>2.022</u>
Caja	6.987.357,22	59.983.964,41
Bancos	564.726.183,85	170.218.134,33
Cuentas de ahorro	337.352.088,63	555.881.052,97
Total	909.065.629,70	786.083.151,71

LINEAS AEREAS DEL NORTE DE SANTANDER LANS S.A.S
NOTAS A LOS ESTADOS FINANCIEROS
AÑO TERMINADO A 31 DE DICIEMBRE DE 2023

NOTA 6

Inversiones

Saldo de las inversiones al 31 de diciembre de 2022 y 2021 incluye los siguientes componentes:
 Su saldo a la fecha está conformado así:

	<u>2.023</u>	<u>2.022</u>
Certificados de depósito	1.934.255.343,78	428.000.000,00
Total	1.934.255.343,78	428.000.000,00

NOTA 7

Deudores comerciales y otros deudores

Deudores comerciales y otros deudores comprenden:

	<u>2.023</u>	<u>2.022</u>
Clientes	899.967.690,50	648.263.153,60
Deudores varios	8.388.896,00	8.388.896,00
Anticipos y otras cuentas por cobrar	-	-
Deudores varios	63.239.820,84	3.300.000,00
Deterioro de Deudores	- 209.585.111,00	- 209.585.111,00
Total	762.011.296,34	450.366.938,60

NOTA 8

Otros activos

El saldo de anticipo de impuestos y contribuciones incluye:

	<u>2.023</u>	<u>2.022</u>
Anticipos por impuesto RENTA	27.220.000,00	-
Retencion en la fuente renta	47.410.042,42	28.850.423,40
Retencion en industria y comercio	-	-
Impuesto IVA retenido	9.128.000,00	-
Sobrantes en liquidacion	271.000,00	271.000,00
Autoretencion renta	48.970.000,00	19.989.000,00
Autoretencion ICA	-	-
Total	132.999.042,42	49.110.423,40

NOTA 9

Propiedades planta y equipo.

El movimiento de las Propiedades planta y equipo durante el año 2023 fue es el siguiente:

	<u>Saldo Inicial</u>	<u>Retiro</u>	<u>Compras</u>	<u>Saldo final</u>	<u>Medición</u>
Equipo de Oficina	\$ 8.896.414,00	-	-	8.896.414,00	Valor del costo
Maquinaria y equipo	\$ 23.702.171,00	-	-	23.702.171,00	Valor del costo
Flota y equipo aereo	\$ 718.640.711,00	-	-	718.640.711,00	Valor del costo
Flota y Eq.transporte	3.879.750,00	-	-	3.879.750,00	Valor del costo
Equipos de computo	-	-	2.120.001,00	2.120.001,00	Valor del costo
(-) Depreciacion acumulada	- 349.874.762,00	-	43.518.782,00	- 393.393.544,00	-
Total	\$ 405.244.284,00	- \$	- \$	\$ 363.845.503,0	-

DEPRECIACION

	Valor de compra	Vida util Local	Valor residual	Depreciacion NIIF Anual	Depreciación acumulada
Maquina y equipo	\$ 8.896.414,00	20	889.641,40	\$ 400.339,00	\$ 3.603.051,00
Equipo de oficina	\$ 23.702.171,00	7	-	\$ -	\$ 23.702.171,00
Flota y equipo aereo	\$ 436.821.975,00	15	43.682.197,50	\$ 26.209.319,00	\$ 239.269.895,00
Adicion: HK5196	281.818.736,00	15	28.181.873,60	\$ 16.909.124,00	\$ 126.818.430,00
	\$ 751.239.296,00			\$ 43.518.782,00	\$ 393.393.547,00

LINEAS AEREAS DEL NORTE DE SANTANDER LANS S.A.S
NOTAS A LOS ESTADOS FINANCIEROS
AÑO TERMINADO A 31 DE DICIEMBRE DE 2023

NOTA 10

Intangible

El movimiento de los intangibles es el siguiente:

	<u>2.023</u>	<u>2.022</u>
Credito mercantil	313.346.285,00	313.346.285,00
Software	-	-
Total	313.346.285,00	313.346.285,00

NOTA 11

Propiedades de Inversion

Corresponde a un local comercial que se encuentra disponible para la venta.

	<u>2.023</u>	<u>2.022</u>
Local comercial	138.228.100,00	138.228.100,00
Total	138.228.100,00	138.228.100,00

NOTA 12

Cuentas por pagar

El saldo de las cuentas por pagar comprenden

	<u>2.023</u>	<u>2.022</u>
Costos y gastos por pagar	1.386.789.711,34	286.724.771,94
Cuentas por pagar a socios	424.976.000,00	
Retención en la fuente	20.268.000,00	13.460.000,00
Retención y aportes nomina	4.494.500,00	5.041.100,00
Acreeedores varios	5.906.800,00	4.875.400,00
otros pasivos	3.520.800,00	16.696.749,00
Total	1.845.955.811,34	326.798.020,94

NOTA 13

Impuestos corrientes por pagar

El saldo de impuestos por pagar es el siguiente:

	<u>2.023</u>	<u>2.022</u>
Impuesto de Renta	188.200.000,00	95.060.000,00
Impuesto de Industria y comercio		-
iva	14.439.000,00	22.196.000,00
Total	202.639.000,00	117.256.000,00

NOTA 14

Beneficios a los empleados

El saldo de Beneficios a los empleados comprende:

	<u>2.023</u>	<u>2.022</u>
Cesantias por pagar	34.218.263,69	23.391.479,00
Intereses sobre las cesantias	4.006.585,00	2.717.239,00
vacaciones	53.597.301,00	37.795.892,00
Total	91.822.149,69	63.904.610,00

NOTA 15

PASIVOS POR IMPUESTOS DIFERIDOS

Se genera por aumento y disminucion de las diferencias te

	<u>2.023</u>	<u>2.022</u>
	21.879.577,00	18.726.263,00

NOTA 16

PATRIMONIO

El capital autorizado de la compañía esta representado en 35000 acciones por un valor nominal de \$10.000

	<u>2.023</u>	<u>2.022</u>
Capital suscrito y pagado	350.000.000,00	350.000.000,00
Reservas	161.166.122,00	149.752.440,00
Utilidades acumuladas	1.133.709.495,77	1.030.986.362,46
Utilidad marco normativo	377.469.142,00	377.469.142,00
Ganancias Netas	275.910.347,43	114.136.815,31
Total	2.298.255.107,20	2.022.344.759,77

LINEAS AERIAS DEL NORTE DE SANTANDER LANS S.A.S
NOTAS A LOS ESTADOS FINANCIEROS
AÑO TERMINADO A 31 DE DICIEMBRE DE 2023

NOTA 17
INGRESOS

Corresponde a las ventas realizadas en el desarrollo de su actividad comercial y del cumplimiento del objeto social de la entidad.

	<u>2.023</u>	<u>2.022</u>
Transporte Aereo	4.507.521.441,91	2.483.623.123,00
Total	4.507.521.441,91	2.483.623.123,00

NOTA 18
OTROS INGRESOS

Los otros ingresos comprende:

	<u>2.023</u>	<u>2.022</u>
Reintegro costos y gastos	0,00	4.671.088,00
Deterioro de cartera	0,00	7.675.470,34
diversos	13.594,40	798.328,27
Indemnizaciones	2.333.333,00	
Total	2.346.927,40	13.144.886,61

NOTA 19
GASTOS DE ADMINISTRACION Y VENTAS


Comprende todas aquellas erogaciones en que la empresa tuvo que incurrir para el desarrollo normal de sus Actividades. Dentro de los cuales estan:

	<u>2.023</u>	<u>2.022</u>
GASTOS DE ADMINISTRACION Y VENTAS		
Gastos de Personal	665.725.096,46	429.441.914,45
Honorarios	19.510.298,00	16.233.930,00
Impuestos	156.997.928,35	108.980.830,83
Afiliaciones y sostenimientos	0,00	0,00
Arrendamientos	45.549.990,00	45.259.671,00
Contribuciones	2.617.633,00	3.853.318,00
Seguros	71.279.258,80	52.442.151,67
Servicios	626.671.575,49	258.390.427,02
Gastos Legales	17.814.300,00	2.582.150,00
Mantenimiento y reparaciones	1.112.530.961,62	190.351.024,67
Gastos de viaje	10.178.448,47	1.838.254,00
Depreciaciones	43.518.782,00	46.904.806,00
Diversos	1.343.279.492,06	1.099.260.313,95
Provisiones y amortizaciones	-	-
Total	4.115.673.764,25	2.255.538.791,59


NOTA 20
OTROS GASTOS

Los otros gastos comprenden:

	<u>2.023</u>	<u>2.022</u>
Extraordinarios	3.806.334,99	5.448.274,00
Diversos	15.897.951,68	12.556.834,66
Total	19.704.286,67	18.005.108,66



JOSE LUIS CHACON GARNICA
Representante Legal




ANDREA MALDONADO DAVILA
Contador Público
TP 134811-T



ISABEL ARCILA ARIAS
Revisor Fiscal
TP 244960-T

LINEAS AEREAS DEL NORTE DE SANTANDER LANS S.A.S
ESTADO DE CAMBIOS EN EL PATRIMONIO
POR LOS AÑOS TERMINADOS EL 31 DE DICIEMBRE DE 2023 Y 2022
(Cifras expresadas en pesos colombianos)

	Capital suscrito y pagado	Superavit de capital	Reservas	Ganancias acumuladas adopción NIIF	Ganancias acumuladas	Total
Saldo al 31 de diciembre de 2018	350.000.000	-	101.408.539	377.469.142	662.926.318	1.491.803.999
Ganancia del período					210.597.941	210.597.941
Apropiaciones					-	-
Saldo al 31 de diciembre de 2019	350.000.000	-	101.408.539	377.469.142	873.524.258	1.702.401.939
Ganancia del período					60.633.348,67	60.633.349
Apropiaciones			27.405.238		(27.405.238)	-
Saldo al 31 de diciembre de 2020	350.000.000	-	128.813.777	377.469.142	906.752.369	1.763.035.288
Ganancia del período					145.172.656,47	145.172.656
Apropiaciones			6.421.397		- 6.421.397	-
Saldo al 31 de diciembre de 2021	350.000.000	-	135.235.174	377.469.142	1.045.503.628	1.908.207.944
Ganancia del período					114.136.815,31	114.136.815
Apropiaciones			14.517.266		- 14.517.266	-
Saldo al 31 de diciembre de 2022	350.000.000	-	149.752.440	377.469.142	1.145.123.177	2.022.344.760
Ganancia del período					275.910.347,43	275.910.347
Apropiaciones			11.413.682		- 11.413.682	-
Saldo al 31 de diciembre de 2023	350.000.000	-	161.166.122	377.469.142	1.409.619.843	2.298.255.107



JOSE LUIS CHACON GARNICA
Representante Legal



ANDREA MALDONADO DAVILA
Contador Público
TP 134811-T



ISABEL ARCILA ARIAS
Revisor Fiscal
TP 244960-T

Domicilio principal Lebrija- Santander VIGILADO SUPERSALUD


Aeropuerto Camilo Daza
Tels : 5875231-313 432 9037
aerolans@hotmail.com
Muelle de carga - Cúcuta - Col.

aerolans@hotmail.com

Aeropuerto Palonegro
Cels 3134327797 - 3153715888
operacionesbga@aerolans.com
Bucaramanga - Col.

LINEAS AEREAS DEL NORTE DE SANTANDER LANS S.A.S
ESTADO DE FLUJOS DE EFECTIVO
PARA LOS AÑOS TERMINADOS EL 31 DE DICIEMBRE DE 2023 Y 2022
(Cifras expresadas en pesos colombianos)

	<u>2.023</u>	<u>2.022</u>
Flujos de efectivo por actividades de operación:		
Ganancia del período	275.910.347	114.136.815
Ajustes por ingresos y gastos que no requirieron uso de efectivo:		
Depreciación de propiedades, planta y equipo	41.398.781	46.904.806
Impuesto diferido del período	3.153.314	- 2.020.380
Ajuste a las provisiones		
Flujo de efectivo incluido en actividades de inversión		
Ingresos por valoración de instrumentos financieros	-	-
Cambios en activos y pasivos de operación		
(Aumento) en deudores comerciales y otros	- 395.532.976	90.059.160
Aumento en proveedores	71.850.026	- 299.627.771
Aumento en cuentas por pagar	1.519.157.790	- 210.607.186
Aumento en impuestos corrientes por pagar	85.383.000	- 23.951.166
Aumento en obligaciones laborales	27.917.540	8.298.193
Efectivo neto generado por actividades de operación	<u>1.629.237.822</u>	<u>- 276.807.529</u>
Flujos de efectivo por actividades de inversión:		
Compras de propiedades, planta y equipo	- 1.506.255.343	- 428.000.000
Efectivo neto utilizado en actividades de inversión	<u>- 1.506.255.343</u>	<u>- 428.000.000</u>
Flujos de efectivo por actividades de financiación:		
Préstamos recibidos	-	-
Pago de préstamos e intereses	-	-
Efectivo neto utilizado en actividades de financiación	<u>-</u>	<u>-</u>
Aumento neto en el efectivo y equivalentes al efectivo	<u>122.982.479</u>	<u>- 704.807.529</u>
Efectivo y equivalentes al efectivo al comienzo del período	786.083.151	1.490.890.681
Efectivo y equivalentes al efectivo al final del período	<u>909.065.629</u>	<u>786.083.151</u>



JOSE LUIS CHACON GARNICA
Representante Legal



ANDREA MALDONADO D.
Contador Público
TP 134811-T



ISABEL ARCILA ARIAS
Revisor Fiscal
TP 244960-T

Aeropuerto Camilo Daza
Tels : 5875231-313 432 9037
aerolans@hotmail.com
Muelle de carga - Cúcuta - Col.

aerolans@hotmail.com

Aeropuerto Palonegro
Cels 3134327797 - 3153715888
operacionesbga@aerolans.com
Bucaramanga - Col.

Certificación de Estados Financieros

Señores
Asamblea General
Entidad

Nosotros JOSE LUIS CHACON GARNICA como representante legal, ISABEL ARCILA ARIAS en calidad de Revisor Fiscal y ANDREA MALDONADO DAVILA en calidad de Contador Público de LINEAS AEREAS DEL NORTE DE SANTANDER SAS LANS SAS.

En concordancia con lo mencionado en el numeral 4 del artículo 2.1.1 del DUR 2420 de 2015, adicionado por el artículo 10 del Decreto 2496 de 2015, todos los lineamientos que no estén en el alcance de los Estándares Internacionales podrán consultarse en el Decreto 2649

Certificamos


Que hemos preparado bajo nuestra responsabilidad los estados financieros: estado de situación financiera a diciembre 31 de 2023, el estado del resultado integral, el estado de cambios en el patrimonio y el estado de flujos de efectivo, de conformidad con el Decreto 3022 de 2013, compilado en el Decreto Único Reglamentario 2420 de 2015, que incorpora las Normas Internacionales de Información Financiera para Pymes; incluyendo sus correspondientes notas que forman parte de las revelaciones y un todo indivisible con los estados financieros.

Los procedimientos de valuación, valoración y presentación han sido aplicados uniformemente con los del año inmediatamente anterior y reflejan razonablemente la situación financiera de la empresa a diciembre 31 de 2023, además:

- a. Las cifras incluidas son fielmente tomadas de los libros oficiales y auxiliares respectivos.
- b. Garantizamos la existencia de los activos y pasivos cuantificables, así como sus derechos y obligaciones, y que estos se encuentran registrados de acuerdo con los marcos técnicos normativos contables vigentes a la fecha de preparación de los documentos.
- c. Confirmamos la integridad de la información proporcionada puesto que todos los hechos económicos, han sido reconocidos en ellos.
- d. Además, certificamos que los hechos económicos han sido clasificados, descritos y revelados de manera correcta.

Dado en Bucaramanga los 16 días del mes de febrero de 2024.

Cordialmente,




JOSE LUIS CHACON GARNICA

Representante Legal



ISABEL ARCILA ARIAS

Revisor Fiscal



ANDREA MALDONADO

Contador Público

Bucaramanga, 16 de febrero de 2024.

Señores

ASAMBLEA GENERAL DE ACCIONISTAS LINEAS AEREAS DEL NORTE DE SANTANDER SAS - LANS SAS

Ciudad

REF. DICTAMEN DEL REVISOR FISCAL

Opinión.

He auditado los Estados Financieros adjuntos de la empresa LINEAS AEREAS DEL NORTE DE SANTANDER SAS - LANS SAS que comprenden el Estado de Situación Financiera a 31 de diciembre de 2023, el Estado de Resultados integral, el Estado de Cambios en el Patrimonio, el Estado de Flujo de Efectivo del año terminado en esa fecha, y las Notas a los Estados Financieros que incluyen un resumen de las políticas contables.

En mi opinión, los estados financieros adjuntos, fielmente tomados de los libros presentan razonablemente, en todos los aspectos significativos la situación financiera de la empresa a 31 de diciembre de 2023 y los resultados de sus operaciones y sus flujos de efectivo por el año terminado en esa fecha, de conformidad con las normas de contabilidad y de información financiera aceptadas en Colombia emitidas por el Gobierno Nacional.

Bases para la opinión.

Efectúe mi auditoría de acuerdo con las Normas de Auditoría de información financiera aceptadas en Colombia. Mi responsabilidad de acuerdo con dichas normas se describe más adelante en la sección de Responsabilidades del Revisor Fiscal.

Soy independiente de la empresa de conformidad con el código de ética para los profesionales de la contaduría, y he dado cumplimiento a los requerimientos y responsabilidades de ética que son aplicables a mi auditoría a los estados financieros de acuerdo con el código de ética del IESBA.

Considero que la evidencia de auditoría que obtuve es suficiente y apropiada para proporcionar una base para mi opinión de auditoría.

Responsabilidad de la administración sobre los estados financieros.

La gerencia es responsable por la adecuada preparación y presentación fiel de los estados financieros adjuntos de acuerdo con las normas de contabilidad y de información financiera aceptadas en Colombia emitidas por el Gobierno Nacional, y con las políticas control interno y de administración de riesgos que la administración considere necesario para que la preparación de estados financieros este libres de corrección material, debida a fraude o error.

Responsabilidad del Revisor Fiscal en relación con la auditoría de Estados Financieros.

Mi objetivo es obtener una seguridad razonable de si los estados financieros en su conjunto están libres de error material, debido a fraude o error y emitir un informe de auditoría que contiene mi opinión.

Una auditoría conlleva la aplicación de procedimientos para obtener una evidencia de la auditoría sobre los importes y la información revelada en los Estados Financieros. Se utilizaron los procedimientos que considere necesarios como auditor de la empresa, los cuales incluyen una valoración de los riesgos de incorrección material en los Estados Financieros debido a fraude o error. En dichas valoraciones del riesgo se tuvo en cuenta el control interno relevante para la preparación y presentación fiel por parte de la empresa LINEAS AEREAS DEL NORTE DE SANTANDER SAS - LANS SAS, de los Estados Financieros, con el fin de diseñar los procedimientos de auditoría que sean adecuados en función de las circunstancias y con la finalidad de expresar una opinión sobre la eficacia del control interno de la empresa. Una auditoría también incluye la evaluación de la adecuación de las políticas contables aplicadas y de la razonabilidad de las estimaciones contables realizadas por la gerencia, así como la evaluación de la presentación global de los Estados Financieros.

Considero que la evidencia de auditoría que he obtenido proporciona una base suficiente y adecuada para mi opinión.

En mi opinión los Estados Financieros adjuntos tomados de los libros, presentan razonablemente, en todos los aspectos significativos, la situación financiera de la empresa LINEAS AEREAS DEL NORTE DE SANTANDER SAS - LANS SAS a 31 de Diciembre de 2023 y los resultados de sus operaciones y sus flujos de efectivo por el año terminado en esa fecha, de conformidad con las normas de contabilidad y de información financiera aceptadas en Colombia.

La gerencia de la compañía también es responsable por el cumplimiento de ciertos aspectos regulatorios en Colombia relacionados con la gestión documental contable y la preparación del informe de gestión y el pago oportuno y adecuado de aportes al Sistema de Seguridad Social Integral. Mi responsabilidad como revisor fiscal en estos temas es efectuar procedimientos de revisión para emitir un concepto sobre su adecuado cumplimiento.

De acuerdo con lo anterior en mi concepto:

- a) La contabilidad de la empresa ha sido llevada su contabilidad conforme a las normas legales y a la técnica contable y las operaciones registradas se ajustan a los estatutos y a las decisiones de la Asamblea General de Accionistas.
- b) la correspondencia, los comprobantes de las cuentas y los libros de actas y de registros de acciones se llevan y se conservan debidamente;
- c) Existe concordancia entre los estados financieros que se acompañan y el informe de gestión preparado por la Administración de la empresa.
- d) La información contenida en las declaraciones de autoliquidación de aportes al sistema de seguridad social, en particular la relativa a los afiliados y a sus ingresos base de cotización, ha sido tomadas de los registros y soportes contables. A 31 de diciembre de 2023 la empresa. no se encuentra en mora por concepto de aportes al sistema de seguridad social integral.

Otros Asuntos.

En cumplimiento de las responsabilidades del Revisor Fiscal contenidas en los numerales 1 y 3 del artículo 209 del Código de Comercio, relacionadas con la evaluación de los administradores de la empresa si se ajustan a los estatutos, a las órdenes y a las instrucciones de la Asamblea de Accionistas y son adecuadas las medidas de control interno de conservación y custodia de los bienes de la empresa o de terceros que estén en su poder.

De acuerdo con las pruebas practicadas se ha establecido que LINEAS AEREAS DEL NORTE DE SANTANDER SAS - LANS SAS, ha dado cumplimiento a Las disposiciones legales y estatutarias y a las decisiones de la Asamblea de accionistas y mantiene un sistema de control interno que garantiza la efectividad y eficiencia de las operaciones, la confiabilidad de la información financiera y el cumplimiento de las disposiciones legales vigentes aplicables. Las pruebas de auditoría aplicadas durante la gestión como revisor fiscal son una base suficiente para expresar mi opinión limpia sobre los estados financieros.

Atentamente,



ISABEL ARCILA ARIAS
REVISOR FISCAL

TARJETA PROFESIONAL No. 244.960-T.



INFORME DE GESTION AÑO 2023

Señores

ACCIONISTAS

LINEAS AEREAS DEL NORTE DE SANTANDER LANS SAS
Ciudad

Dando cumplimiento a los estatutos de la sociedad y de conformidad con las normas legales vigentes (los artículos 46 y 47 de la Ley 222 de 1995 y la Ley 603 de 2000), presento a la Asamblea General de Accionistas el Informe de Gestión en donde se describen las actividades más relevantes ejecutadas durante el año 2023.

Según reportes estadísticos del año 2023, muestra que Colombia registro una caída con respecto al tráfico local, pero tuvo un histórico crecimiento con la conectividad internacional.

Mientras tanto LANS SAS tuvo un crecimiento significativo en sus ventas aumentando un 81% con respecto al año 2022; con participación de:

1. Transporte de carga 34%
2. Ambulancia 30%
3. Pasajeros 17%.

De igual forma continuamos ejerciendo control tanto en los costos como en los gastos, como evidencia los resultados finales del ejercicio financiero.

LANS SAS sigue esmerándose en brindar sus servicios de transporte aéreo de pasajeros, transporte de carga y vuelos ambulancia, llegando a zona de difícil acceso, manejando altos estándares de



calidad y excelencia, y posicionándose continuamente como una empresa líder en el mercado aéreo.

LANS SAS cumplió con todas sus obligaciones tanto de seguridad social, salarios, obligaciones fiscales, tributarias y se ha mantenido al día con el pago de los demás acreedores.

A la fecha, con relación a la propiedad intelectual, a los derechos de autor, a las licencias necesarias para el funcionamiento de la compañía, así como las obligaciones laborales y pago de seguridad social se encuentran al día.

En cumplimiento de lo indicado en el artículo 87 de la Ley 1676 de agosto 20 de 2013, la organización no obstaculizó a los proveedores, en su intención de realizar alguna operación de factoring con las facturas de venta que ellos expidieron a la Sociedad durante el período.

Se firma en Bucaramanga a los 16 días del mes de febrero de 2024.

Atentamente,


JOSE LUIS CHACON GARNICA
Representante Legal

LINEAS AEREAS DEL NORTE DE SANTANDER LANS SAS
NIT. 890.506.440-1

PROYECTO DE DISTRIBUCIÓN DE UTILIDADES

Las Directivas de LANS SAS, presentará a la próxima Asamblea General Ordinaria de Accionistas, la siguiente proposición sobre la distribución de utilidades correspondientes al ejercicio terminado en 31 de diciembre de 2023 y a reservas acumuladas de años anteriores.

Utilidad Contable Antes de Impuestos		\$ 467.263.661
Menos: Valor impuesto de renta por el año gravable 2023		
Valor del impuesto neto a favor de la DIAN	\$ 188.200.000	
Más: Mayor valor que se llevará como impuesto diferido débito	3.153.314,00	
Menos: Menor valor que se llevará como impuesto diferido crédito	0	
Menos: Amortización de impuesto diferido débito registrado en ejercicios anteriores	\$ 0	
Más: Amortización del impuesto diferido crédito registrado en ejercicios anteriores	\$ 0	(\$ 191.353.314)
Total Utilidad neta a disposición de la Asamblea		\$ 275.910.347
Se propone aplicar la utilidad disponible así:		
Reserva legal	\$ 27.591.035	
Reserva para futuros ensanches	\$ 0	
Distribución de dividendos entre accionistas		
Gravados en cabeza de accionistas	\$ 0	
No gravados en cabeza de accionistas	\$ 0	
Capitalización de Utilidades		
Capitalizar utilidades	\$ 248.319.313	
Sumas iguales	<u>\$ 275.910.347</u>	<u>\$ 275.910.347</u>



JOSE LUIS CHACON GARNICA
Representante Legal